



PROSINEC

22

2.

číslo

Veselé
Vánoce



Žožo



Adam Doucha



VI 781011



KLARA MUKA



Eliška



Anička

Veselé Vánoce přeje
IŠ Nižbor





Obsah

- Jak se peče Duhovka.....1
- Téma: reklama.....2
- Cesta Duhovky za vítězstvím.....3-5
- Školní reportér informuje,
aneb ze života naší školy.....6-9
- Pod pokličkou.....11 - 12
- Kudykam.....13
- Tvořivá dílna.....14
- Literární okénko.....15
- Máme rádi zvířata.....16-18
- Vánoce ve světě.....19-20
- Vánoční čtení.....21
- Pro dlouhé chvíle.....22
- Vánoční desková hra.....23-25
- Poděkování.....26



Rádi byste se dozvěděli, jak vzniká naše Duhovka? Tak pojdte nakouknout do zákulisí naší redakční rady! K upečení úspěšného školního časopisu je potřeba několik základních ingrediencí:

- nadšení šikovní redaktori
- jeden hlavní nadšený šéfredaktor/šéfredaktorka
- důvěra a podpora vedení školy.

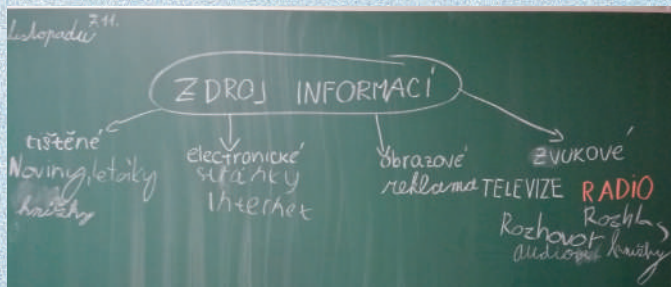
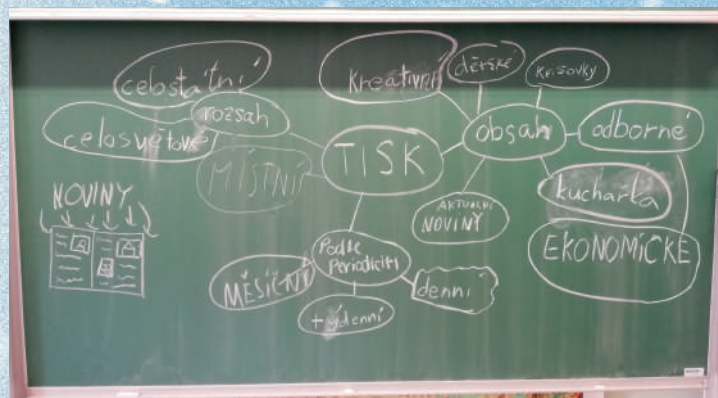
Když se tyto ingredience smíchají, vznikne časopis, který může vyhrát i cenu za nejlepší školní časopis roku 2022.

O tom, jak se Duhovka líbila odborné porotě se dočtete dále. A protože Vánoce už klepou na dveře, i naše Duhovka je plná vánoční atmosféry. Pokud byste neměli ještě napečeno dostatek cukroví, vyzkoušejte určitě recept na tvarohový Serník od Klárky. Až se před Štědrým večerem půjdete projít, vezměte s se sebou i nějakou tu nadílku pro ptáčky a lesní zvířátka. Co mají nejradši, to vám poradí ŽoŽo. A kdybyste chtěli vyrobit pro své blízké ještě nějaký ten dáreček, zkuste třeba sněžitko podle návodu od Elišky. A když budete mít při čekání na Ježíška dlouhou chvíli, zahrajte si naši deskovou hru, kterou jsme pro vás s redakční radou vymysleli a při ní si můžete poslechnout pár koled, které pro vás nahráli a nazpívali žáci naší školy.

Doufám, že vám naše vánoční Duhovka bude chutnat!

Za redakční radu

Michaela Strnadová



AKCE

Téma:
reklama

V období adventu a Vánoc jsme takřka na každém kroku obklopeni reklamou. Poštovní schránky jsou plné akčních letáků a katalogů z hračkářství. V televizi nás neustále někdo přesvědčuje o nejnovějších výhodných nabídkách, které si zaručeně musíte koupit. Víte vůbec co je to reklama a k čemu slouží? Cílem reklamy je přimět nás ke koupi daného výrobku, k návštěvě nějakého místa či události nebo k využití nějakých služeb. Často jsme pak reklamou tak okouzleni, že nepřemýšlíme, jestli danou věc opravdu potřebujeme a zda nám v reklamě vůbec říkají pravdu.

My jsme se s redakční radou pokusili do Duhovky také propašovat nějakou reklamu na tradiční vánoční zboží, schválně jestli si ji všimnete a posuďte sami, zda se našim redaktorům podařilo vás přesvědčit, abyste si jejich produkt koupili.

SLEVY!

PRKŠKAVKY

nejlepší prkškovna světa. Hoří
10 min. Udělají radost nejenom vám
ale i vašim dětem od 5. let

Stojí do 75 Kč
sleva 6 Kč

Danil



BREAKING NEWS



21.10.2022

KRAJSKÉ KOLO

Vyšší odborná škola publicistiky v Praze

Jednoho dne v pátek 21. října se zástupci naší redakční rady vypravili do Prahy na vyhlášení krajského kola soutěže školních časopisů. Sraz jsme měli na nádraží v Nižboru, když dorazila i Žofka, zjistili jsme, že vlak do Berouna má zpoždění 20 minut. Abychom stihli vlak do Prahy, odvezl nás všechny na berounské nádraží můj tatínek autem.



Jenže vlak do Prahy měl také zpoždění. Mezitím přijel i vlak z Nižbora, kterým jsme původně chtěli jet. Konečně jsme nasedli do vlaku směr Praha. Cestu jsme si krátili hraním Černého Petra. Bavili jsme i ostatní lidi v kupé. Když jsme projížděli zastávkou Velká Chuchle, dělali jsme si legraci, že tam žijí Chuchlomoři. Vystoupili jsme na Smíchovském nádraží a odtud jsme pokračovali metrem na Karlovo náměstí. Došli jsme do školy, kde probíhalo vyhlášení soutěže. Usadili jsme se do lavic a s napětím čekali, jak se umístíme. S velkou radostí jsme zjistili, že jsme se umístili na 1. místě z celého Středočeského kraje v kategorii žáci 1. stupně. Dostali jsme diplom. Chvilku jsme ještě poslouchali přednášku, jak se má správně dělat časopis. Pak už jsme se ale museli vydat na cestu domů.

Jeli jsme tramvají na hlavní vlakové nádraží v Praze. V nádražní hale jsme proběhli pár obchodů, všichni chtěli do Burger kingu. Pomalu jsme spěchali na nástupiště, odkud vyjžděl vlak do Berouna. Z okna vlaku jsme viděli Národní divadlo a Pražský hrad.

Moje mamka řekla, že když budeme zlobit, tak s námi nepojede na celostátní kolo, takže jsme byli až do Berouna zticha a místo mluvení jsme si psali na papír. V Berouně jsme přestoupili na vlak do Nižbora. Ve vlaku bylo WC s automatickým otvíráním dveří. Všichni jsme museli jít aspoň dvakrát na WC. Tím nám cesta rychle uběhla a už jsme byli v Nižboru. Došli jsme do školy, chtěli jsme všechny přelstít a tvářili jsme se, že jsme skončili na posledním místě. Ve dveřích nás však hned prokoukla paní učitelka Červenková. Žofka nechtěla, aby se nikdo další dozvěděl o tom, že jsme vyhráli. Společně jsme šli za paní ředitelkou, které jsme se pochlubili. Paní ředitelka potom tuto novinu oznámila všem ostatním. Všichni jsme se z našeho společného úspěchu moc radovali.





25.11.2022

CELOSTÁTNI KOLO

**BREAKING
NEWS**

Fakulta sociálních studií Masarykovy
univerzity v Brně

Naše cesta na vyhlášení celostátního kola soutěže školních časopisů začala velmi brzy ráno. Sraz jsme měli v Nižboru na zastávce U Lípy již ve 4:30 hod., všichni jsme se ale moc těšili, tak se nám dobře vstávalo. Tentokrát neměly vlaky žádné zpoždění. V Praze na hlavním nádraží jsme přestoupili na rychlík do Brna. Jeli jsme ve vagónu, kde bylo dětské kino. Podívali jsme se i do restauračního vozu. Také jsme po cestě hráli nějaké hry a vzpomínali na své spolužáky a spolužačky, které se tou dobou učili ve škole. Cesta nám uběhla rychle a v 9:30 hod. jsme již vystupovali na hlavním nádraží v Brně. Odtamtud jsme jeli šalinou, tak se v Brně totiž říká tramvaji, na zastávku Komenského náměstí, kde sídlí Fakulta sociálních věd Masarykovy univerzity a kde probíhal Multimediální den společně s vyhlášením soutěže školních časopisů. Při vstupu jsme každý dostal perník.




oficiální reportáž z
Multimediálního dne
2022





V atriu školy byly vystavené všechny soutěžní časopisy, které se probíjaly do finále celostátního kola. Po chvíli hledání jsme našli i naši Duhovku. Prolistovali jsme spoustu školních časopisů a debatovali o tom, co bychom mohli v naší Duhovce příště zlepšit. Načerpali jsme tak spoustu inspirace. Časopisy byly krásné a tak jsme si říkali, že se ani nemůžeme s naší Duhovkou umístit.

V rámci Multimediálního dne byl pro návštěvníky připravený bohatý program zaměřený na malé novináře a novinářky. Nejvíc nás zaujal stánek České televize, kde jsme si mohli vyzkoušet práci s kamerou. U stánku České tiskové kanceláře jsme se dozvěděli o možnosti exkurze, kde by nám přímo ve studiu ukázali, jak se tvoří tiskové zprávy. Dostali jsme balíčky a bloky na zápisky.



Velkou zábavou byla prohlídka televizního studia, kde jsme si mohli vyzkoušet práci před kamerou a čtení televizních zpráv, např. reportáž z Velké síně Bradavického hradu. Zjistili jsme to není úplně tak jednoduché číst televizní zprávy. To můžete posoudit, když si pustíte videa na našem YouTube kanálu Duhovky pod QR kódem níže. My už jsme však museli spěchat na slavnostní vyhlášení v aule školy, kde již byly shromážděné všechny redakce školních časopisů v kategorii "základní školy".



Vyhlašovalo se několik kategorií a k našemu obrovskému překvapení jsme získali 1. místo za obsah časopisu a následně i 1. místo v celkovém pořadí školních časopisů I. stupně základních škol. Celou cestu domů jsme tomu nemohli uvěřit! Hned po předání cen jsme museli spěchat na vlak do Prahy, který měl ovšem asi 40 minut zpoždění, což jsme zjistili až v nádražní hale. Po cestě do Prahy jsme poslali vzkaz všem v naší škole, aby věděli, jak jsme dopadli. Domů jsme se vrátili asi v půl sedmé večer. Byl to náročný den, ale ty zážitky stály za to a všichni bychom si to moc rádi zopakovali zase za rok.



Nový školní rok!



Ve čtvrtek 1. září jsme opět zahájili nový školní rok 2022/2023 setkáním všech tříd na školním dvoře. Natěšení prvňáčci se již nemohli dočkat, až si prohlédnou svou novou třídu. Staří mazáci z ostatních tříd se zase rádi po prázdninách potkali se svými spolužáky a byli zvědaví, co nového jim tento nový školní rok přinese.

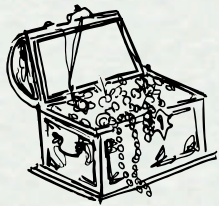
NA OKOŘ JE CESTA...



Se školní družinou jsme jeli na výlet na hrad Okoř. Jeli jsme autobusem, cesta byla dlouhá a klikatá. Paní učitelka si původně chtěla s sebou vzít kytaru, abychom si mohli spolu zazpívat písničku „Na Okoř“. Když jsme vystoupili z autobusu, tak jsme šli nejprve všichni na WC a pak začalo pršet. Došli jsme na hrad a tam jsem hráli hry s hledáním diamantů. Všichni se rozběhli po hradu hledat diamanty. Když jsme je všechny vysbírali, tak jsme si je každý spočítal. Každý si mohl nechat dva diamanty na památku. Nejúspěšnější hledači diamantů získali medaili. Kdo chtěl, šel se podívat na hradní věž. Po návratu do školy se tito nejúspěšnější hledači diamantů stali vedoucí družstev v celoroční hře.



Celoroční družinová hra



Jako každý rok (mimo kovidu) jsme i letos zahájili celoroční školní hru. Letos na téma piráti. Všichni žáci školy jsou rozděleni do šesti barevně označených týmů: červená, oranžová, zelená, modrá, fialová a černá.

Kapitáni týmů se volili na hradě Okoři, kam jsme jeli s družinou na školní výlet. Kdo nasbíral více diamantů, stal se kapitánem a mohl si zvolit svou posádku. Každé úterý jsou zábavné soutěže, za které týmy obdrží body. Soutěží se v různých disciplínách, znalostních i sportovních, ale také ve vlastní i týmové tvorbě.


Pokaždé nám naše šikovné družinářky připraví jinou hru. Baví to nejen děti ale i paní učitelky!

ŽoŽo



Oslava Halloweenu

V pondělí 31. října se to u nás ve škole hemžilo strašidly a všelijakými strašidelnými bytostmi. Ve školní družině se totiž konala velkolepá oslava Halloweenu. Zapojili se i rodiče, kteří nachystali úžasné tematické občerstvení. Pořádná strašidelná párty tedy mohla začít!



Lampionový průvod s uspáváním broučků

V pátek 11. listopadu na svátek svatého Martina jsme se po setmění vydali za svitu lampionů uložit vytvořené broučky, kterým jsme k zimnímu spánku společně zazpívali ukolébavku. Dokonce přijel i svatý Martin na bílém koni a připomněl nám, jak je důležitá pomoc slabším. Pro děti byla připravena i světýlková stezka s úkoly, tvořivý stánek a opékání buřtů.



zdroj:
<https://www.obecnizbor.cz/aktualne/fotogalerie/rok-2022/oslava-sv-martina-patek-11112022-832cs.html#&gid=1&pid=7>



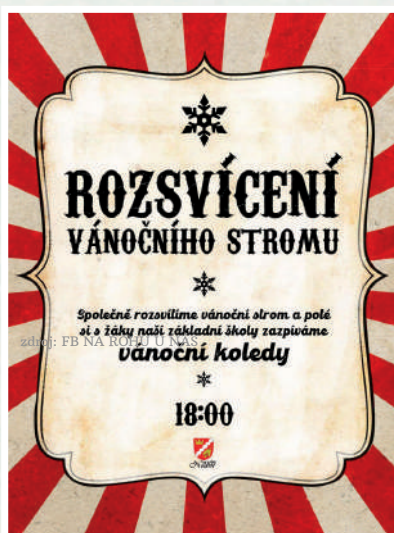
Vánoční výstava

Ve dnech 19.-20. listopadu se na zámku v Nižboru konala tradiční vánoční výstava Zahrádkářů Nižbor, na kterou jsme také přispěli svými krásnými výtvarnými výtvary.



Rozsvícení vánočního stromu

V sobotu 26. listopadu jsme slavnostně rozsvítili vánoční stromeček v areálu sklárny Rückl. K bohatému programu, který organizoval spolek NA ROHU U NÁS ve spolupráci s obcí Nižbor a dalšími dobrovolníky, jsme za ZŠ Nižbor přispěli blokem vánočních koled, u kterých nás na kytaru doprovodila paní učitelka Janovská a paní Lenka Šocová.



zdroj: FB NA ROHU U NÁS




Mikuláš a spol.

I do naší školy zavítal moudrý Mikuláš s anděly a rozvernými čerty, aby děti pochválil a některým připomněl, v čem by se měly polepšit. Každému pak hodní andělé předali balíček se sladkostmi.



Koncert žáků ZUŠ

Vánoční atmosféru nám v naší škole vytvořili žáci ZUŠ. Malí muzikanti nám nejen zazpívali, ale i zahráli na klavír a flétny.



Autorské čtení

....s Janou Poncarovou



V pátek 9.12.2022 opět zavítala do naší školy naše patronka čtenářské gramotnosti Jana Poncarová. Vyprávěla nám příběh o židovské dívce Věrcce Kohnové, která ve svém deníku zdokumentovala chvíle před odjezdem do koncentračního tábora v Terezíně.



KUPUJTE ZLATÉ ŽLATÉ STROMKY. NEVŽADUJÍ
ŽÁDNOU PÉČÍ, OZDOBA VÁŠEHO DOMU, NEMUSÍTE
ZDOBIT, NEDBAJÍ VÁ. AHAJE PÍSNEĚ A KOLEPVO.

VÝHOVUJE

CELÉ RODINĚ



1 METRU	200 Kč
1,5 METRU	250 Kč
2 METRU	300 Kč
2,5 METRU	350 Kč

SLEVA
299 90 90,





Tradiční vánoční polský Serník



- 750g měkkého tvarohu
- 4 vejce
- 200g cukru
- 200g másla
- 1 vanilkový puding
- 1 vanilkový cukr
- 1 lžička kypřicího prášku
kůra z $\frac{1}{2}$ citrónu
- špetka soli



Formu na dort vymažte máslem a vysypte strouhankou. Troubu nahřejte na 170 stupňů. Oddělte bílky od žloutků.



Žloutky, máslo, citrónovou kůru a cukr vyšleháme do hladké pěny.

Upečení si s námi
můžeš zazpívat!





Po částech do žloutkové pěny zašlehejte všechny tvaroh. Dále do směsi přidáme prášek do pečiva a vanilkový pudink.



Vyšlehejte z bílků sníh. Že je hotový poznáte tak, že se nevyklopí.




Poté ho opatrně zašlehejte do směsi.



Směs celou přendáme do formy a pečeme 50 min. při 170 stupních. Necháme v troubě úplně vychladnout. Poté dáme aspoň na 2 hodiny odležet do lednice.

Hotový koláč můžete ozdobit ovocem nebo polít čokoládou. Ať vám chutná!





Obec Poniklá se nachází v Krkonoších kousek od hranic s Polskem. V Poniklé se vyrábějí foukané skleněné ozdoby, které jsou vytvořené z malých sklených korálek. Můžete si zde také objednat prohlídku, na které vám ukážou celý postup výroby ozdob. K výrobě korálek jsou potřeba skleněné tyčky, které se vozí z Německa. Z tyček se v ohni vylišují klaučata. Klauče je řada skleněných korálek. Nejzajímavější bylo stříbření klaučat. Probíhá to tak, že do klaučat se napustí roztok, klauče se polévá horkou vodou, musí se polévat rovnoměrně. A pak se stane kouzlo – klaučata jsou stříbrná! Potom se klaučata přesunou do lakovny, kde to voní, jako když si lakujete nehty. Klaučata se ponoří do různých barev a když uschnou, malíčky některé pomalují. Teprve potom se rozřezají na jednotlivé korálky. Korálky se navlékají podle starých tradičních vzorů. V dílničce si může zkusit vyrobit vlastní ozdobičku nebo si koupit některou z již hotových ozdobiček.



Výroba skleněných korálek je zařazena na seznam nemotných památek UNESCO.



Eliška



Sněžítko

Co budeme potřebovat?

- tavnou pistoli
- skleničku s víčkem
- třpytky
- destilovanou vodu
- glycerol (seženete v lékárně)
- postavičku do lahvičky (nejlépe plastovou)



našroubujeme
víčko s
postavičkou a
ozdobíme mašlí



tavnou pistolí
přilepíme
postavičku k
víčku

zamícháme




smícháme 2/3
vody a 1/3
glycerinu skoro
až po okraj
skleničky

nasypeme
třpytky



Eliška





JAK JSEM SE ZRODILA
BYL SNĚŽIVÝ DEN JAKO KAŽDÝ JINÝ,
KDYŽ MĚ SNĚHOVÁ KRÁLOVNA PUSTILA,
PŘÍMO K MAMINCE DO NARUČE,
SPADLA PROTOŽE CHĚLA ZACHRÁNIT SVĚT, KVŮLI
TOMU, ŽE LIDI UŽ NEMAJÍ RÁDI SNĚH. ALE JEŠTĚ
JEDNO DÍTĚ MĚLO RÁDO SNĚH. BYL TO JEJÍ KAMRÁD
SNĚHULAČEK, TEN JE TAKY ZE SNĚHU. TAK PROČ BY NEMĚL
RÁD SNĚH? SETKALI SE A UĎĚLALI PLÁN SE ZÁKLADNOU.


HEŠLO X ODEMKNUTÍ RADOŠTI
JEŠTĚ TEN DEN VYMYSLELI PLÁN. "OTEVŘEME VŠEM DĚTEM
OKNA I VA DRUHÉM KONCI SVĚTA A VŠICHNI PAK
UCITÍ VŮNI SNĚHU." ŘEKLI OBA NAJEDNOU PAK ŠLI OBA
SVOU CESTOU DOMŮ. DOMĚ SE PŘIPRAVILI NA
VSKUTEČNĚNÍ PLÁNU. A TO SE TAKY STALO.



DRUHÝ DEN RÁNO
SE VYDALI NA CESTU.
ALE V PŮLOVINĚ CESTY
VLOČKU ODFOUKL VÍTR.
JEMNĚ ZAŠEP TALA
"TY OTEVŘEŠ OKNA
TADY A JÁ OTEVŘU
VŠECHNA OKNA NA
DRUHÉM KONCI... NEBOJ,
JÁ SE VRÁTÍM!" A PAK SE
PO TÝDNU VRACELA
DOMŮ, POVÍDALA "VŠLO
TO, VŠLO TO! VŠECHNY DĚTI
SE RADUJÍ. HURÁ, HURÁ
RADOVALI SE TAKY."



Eliška



S nastupující zimou prosím krmte zvěř s rozumem. Lesy ČR pro nás připravili hezký návod, jak na to. Nezapomínejme všechny naše odpadky z lesa zase odnést a vyhodit.



Žožo

Tak tohle si dáme
moc rádi!



VHODNÉ POTRAVINY pro lesní zvířátka

- ✓ ovoce [jablka, hrušky]
- ✓ zelenina [mrkve, kedlubny, kapusty, zeli, kukuřice]
- ✓ žaludy, bukvice, kaštiny

Tohle nám prosím
nenos, nebylo by
nám dobře!



NEVHODNÉ POTRAVINY pro lesní zvířátka

- ✗ banány, pomeranče
- ✗ pečivo [i když je tvrdé!]
- ✗ cukroví
- ✗ zbytky jídla



✓
V krmítku bych rád našel slunečnici, oves, mák, ovesné vločky, kukuřici, jádra ořechů, jablka nebo nesolenou vařenou rýži.



✗
NECHCI žádné plesnivé krmivo, kořeněné a solené kuchyňské zbytky, cukroví, sušenky, doslazované sušené ovoce, nevařenou rýži, sušený kokos nebo těstoviny.



Krmivo nám naházej pod stromky, do krmelce, nebo pověš na větvičku.




Ozdoby přivaž přírodním provázkem, nikdy je ale nevěš na umělá vlákna nebo za kovové háčky!



Do krmítka nám můžeš dát i lojové koule, vybal je ale prosím nejprve ze sítky - můžeme se do ni zamotat nebo ji mohou omylem jiná zvířátka sníst!


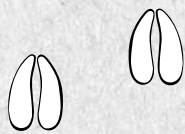




Pokud jsi četl pozorně, určitě budeš vědět, co lesní zvířátka rády najdou v krmelci.



Poznáš podle stop, která zvířátka přišla ke krmelci?





BĚLORUSKO
 V Bělorusku vždycky majíš rodinného domu večer vystrčí hlavu z okna a řekne: mrdá, mrdá, přijdi! Ležem se nevracej. V Bělorusku ještě večer chodí šedivovlasí a kdyžto pustíte k sobě domů, tak vám sabančí.

FINSKO
 HÄLVÄÄ Joulua
 Finština je holečkou sávanováni a tato aktivita není chyběl ani o třídřím dnu. Předtím se ale musí nachystal krmení ptáčkem, a také rozsvítit svíčka na křeslo. Co vydatné suni pak Finy čehá, byla věcivě věčně mlčené kase, no ktere je akryta mandle přitnášijící šiški.

С НАМІМ ГОДОМ
 ТЭЖ (SLOVN. GOGAN)
 Ясно тамі сонца ані з'явіліся.
 П'ромачкі се р'кні жолет.
 У Руску се р'ма к'аші магіе р'бару постарано. С'ніхурка а Діда Мразі а'б'омуї р'в'чкы годні ділі. Я се р'де р'сп'р'ові р'ліна і'л'ва



Японско (Merkuris masu)
 veselé Vánoce:
 V Japonsku se Vánoce moc neslaví, Ale když jo tak z večerí j' KFC protože jejich tradičním vánočním jídlem je obalené smažené kuř. Na stole najdete malý stromček ozdobený origami. Zamilovaní si někdy dávají dárky. Vánoce v Japonsku jsou 24. prosince.

SPANĚLSKO
 FELIZ NAVIDAD
 Na nový rok si namalují spalek dřeva, a na vánoce ho s'evrhají a ten spalek jim dá dárky. 25. a 26. prosince mají šedivý den.

FRANCIE
 Joyeux Noël
 24. prosince děti dávají mkrve za dvere pro soby. Fano mkrve skontrolují, jestli zmizely. Pere Noël dětem přinesl dárky pod stromček.

Česká republika
 Veselé Vánoce
 Na vánoce dárky nosí j'jšiš.
 Na vánoce jíme kapra. Na vánoce udobíme stromček



Dokážeš správně spojit v tabulce, kdo v jaké zemi nosí dětem dárky?



USA		Pere Noël
Rusko		Svatý Mikuláš
Francie		Vánoční děda
Turecko		Noel Baba
Finsko		Santa Claus
Belgie		Joulupukki
Estonsko		Děda Mráz

Pokud se chceš dozvědět další zajímavosti o tom, jak se slaví v různých státech Evropy Vánoce, doporučujeme tuto hru na Děčku.



Ondra a Teo




Mé oblíbené vánoční a zimní knihy



Příběh o Louskáčkovi mám moc ráda, viděla jsem s maminkou i baletní představení. Líbí se mi, jak v něm ožívají hračky.

Je to příběh o lásce, odvaze a laskavosti, díky které Marie zachrání Louskáčka ze zakletí zlé čarodějnice.




Knihy s kocourkem Fiškusem jsou moc vtipné. Fiškus pořád vyvádí nějaké legrační kousky a taky je někdy trochu drzý, ale pan Pettson ho má moc rád.

Příběh vypráví o tom, jak pan Pettson chce Fiškusovi na vyrobit vánočního skřítků.


Mimi a Liza jsou kamarádky. Mimi je slepá. S "ízou se vypraví do minulosti pátrat po ztraceném vánočním světle, aby mohly ozdobit vánoční stromeček. Kniha má krásné ilustrace.



Hlavní hrdinka je Stela. Její tatínek si pořídí postupně 16 huskyů, se kterými vyrazí na závod psích spřežení na Aljašku. Kniha je nádherná. Má krásné ilustrace a také se dozvíte spoustu věcí o mašerství a o Aljašce.



Sněhová sestřička je norská kniha. Je to dojemný, ale trochu smutný příběh, kdy zemře Juliánovi jeho sestřička a jeho rodina kvůli tomu neslaví Vánoce, ale nakonec díky kamarádce znovu objeví kouzlo Vánoc.

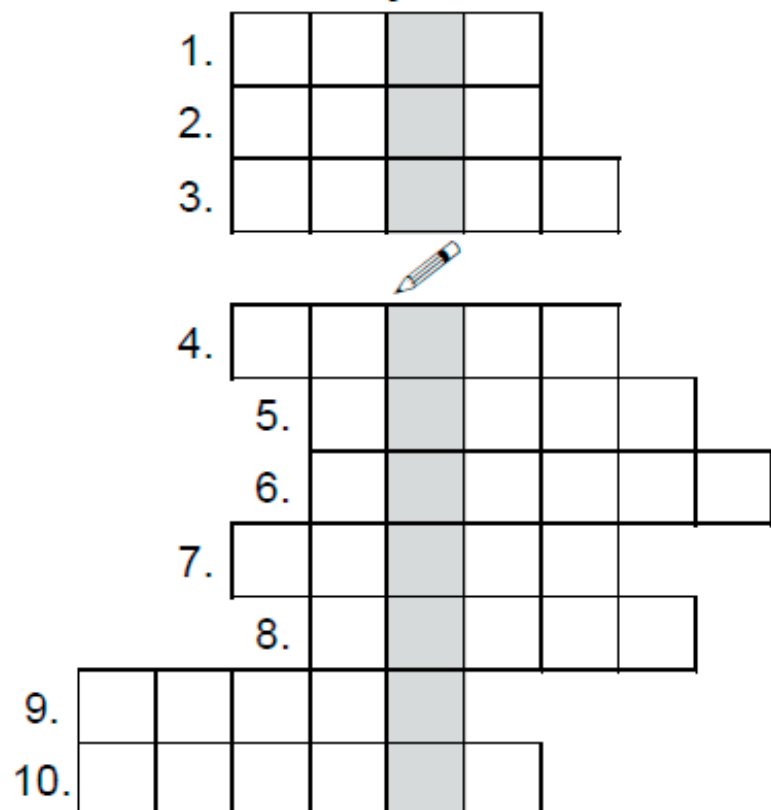


Tentokrát se v příběhu ukazuje víc maminka Stely, která je polární vědkyně na Antarktidě a studuje tučňáky, za kterými se Stela vydá.



Pro
dlouhé
chvíle

tajenka



1. pruhovaný hmyz podobný včele
2. vodní savec s tlustou kůží
3. krásný bílý pták z pohádky Ošklivé káčátko
4. šedočerný sudokopytník s krátkým chobotem
5. dravý pták, symbol naší tělocvičny
6. skákavý živočich s kapsou, žijící u protinožců
7. šedivý pták, příbuzný havranovi
8. slepý savec žijící v zemi
9. evropský sudokopytník s honosným parožím
10. kytovec, hravý a roztomilý

Tajenka se vyskytuje v polárních částech severní polokoule, v Severní Americe je druh znám pod názvem karibu - „ten, který hrabe (ve sněhu)“. Dosahuje výšky v kohoutku 90–120 cm, délky těla asi 180 cm a hmotnosti 80–180 kg (samice 80-120, samci 159-182). Na rozdíl od ostatních jelenovitých nosí parohy samec i samice. Samičí parohy jsou sice mnohem slabší než samčí, samice je však shazuje později. Jejich tvar se u jednotlivých poddruhů liší, většinou však jsou obloukovitě zahnuté a silně rozvětvené, přední výsady bývají ze stran zploštělé a dál se větví, zvíře jimi může odhrabovat sníh při hledání potravy. Na nohou má široké paznehty, takže se neboří do sněhu a bahna. Jeho stopy mají téměř kruhový tvar. Zbarvení se liší, zimní srst je světle šedá až šedobílá, letní spíše šedohnědá, u lesních druhů až červenohnědá, obřitek je bílý a rovněž krk, s výraznou hřívou, mívá světlejší barvu než zbytek těla. Domácí druhy bývají často strakatí nebo i čistě bílí. Žijí ve velkých stádech, pouze v době říje (od konce srpna do počátku října) si samci vytvářejí teritoria, na nichž obhajují harém laní. Ozývají se přitom chraplavým až chrochtavým trubením a bojují spolu obdobně jako naši jeleni. Mláďata se rodí obvykle v květnu následujícího roku. Mohou dosáhnout rychlosti až 51 km/h. Živí se především bylinami a lišejníky, které si dovede zpod sněhu vyhrabat i v zimě, pomocí parohů a předních končetin. V některých případech však žere také lumíky nebo mláďata mořských ptáků a na mořském pobřeží s oblibou líže sůl. Užitek, který poskytují člověku, je mnohostranný: využíváme maso, lůj, krev, mléko, kůže a kožešiny, parohy, a šlachy. Je to taky tažné a jezdecké zvíře. Saně, tažené jeho spřežením jsou tradičním dopravním prostředkem Sámů a domorodých obyvatel Sibiře. Šamanský buben potažený jeho kůží bývá např. v mýtech Jakutů přirovnáván k létajícímu zvířeti, na jehož hřbetě šaman podniká cesty do jiných světů. Ve skandinávském, britském a zejména

ŽoŽo (zdroj: *Wikipedie*)



Vánoční desková hra

Pravidla hry:

K hernímu plánu, který je uprostřed tohoto čísla Duhovky, budeš potřebovat ještě **házecí kostku** a **figurky**. Figurka představuje Ježíška, který se vydává na Štědrý den na cestu, aby všem dětem nadělil pod stromeček vysněné dárky. Jako figurky můžeš použít jakékoliv drobné předměty, co najdeš doma... třeba i knoflíky. Budeš ještě potřebovat karty s úkoly ke hře, které si nastříhej a připrav do balíčku textem dolů.

START - Všechny figurky startují z Betléma a mohou vyrazit na cestu až nastane Štědrý den, ten nastane tehdy, když se Ti podaří hodit na kostce číslo 6. Můžeš k tomu využít vždy 3 pokusy.

PRŮBĚH HRY - Poté už postupuješ po vyznačené cestě, podle toho kolik Ti padne na kostce. Pokud Ti padne 6, můžeš házet znovu. Když stoupneš s figurkou na zlaté políčko, vezmi si horní kartu z balíčku úkolů a splň ho. Poté vrať kartu zpět dospod balíčku. Pokud se sejdeš na jednom políčku s jinou figurkou, nevyhazuj ji, to se na Vánoce nedělá. Chceme přeci, aby Ježíšek stihl doručit dárky všem dětem. S majitelem figurky na jednom políčku si zahrajte kámen-nůžky-papír a kdo prohraje, couvne o 3 políčka zpět, ale zůstává ve hře. Pokud při plnění jakéhokoli úkolu stoupneš znovu na zlaté políčko, musíš splnit i tento úkol. Teprve poté je na řadě další hráč.

CÍL HRY - Vyhrává ten, kdo donese dárky pod stromeček jako první!



Hezkou zábavu přeje redakční rada Duhovky!

Viš, která
zvířátka zahřívala
Ježíška v
Betlémě? Vyber si
jedno z nich a
celé jedno kolo
budeš mluvit jeho
zvířecí řečí.

Přejedl ses
vánočního
cukroví, co Ti
nachystaly děti,
jedno kolo budeš
odpočívat.

Děti se Tě už u
stroměčku
nemohou dočkat.
Pospěš si a házej
ještě jednou!

Musíš dávat
pozor, ať se
neprozradíš, celé
jedno kolo nesmíš
vydat ani hlásku,
jinak se vrátíš o 5
políček zpět.

Zazpívej nějakou
vánoční koledu a
místo každého slova
"Vánoce" (ve všech
možných tvarech)
použij slovo "opice".
Pokud se spleteš,
vrať se o 3 pole
zpět, pokud uspěješ,
můžeš poskočit o 3
pole dopředu.

Řekni pozpátku své
nejoblíbenější
cukroví.

Potkalo Tě husté
sněžení, jedno kolo
nehraješ, než bude
zase vidět na cestu.

Potkal jsi anděla,
který Tě poponesl
o 5 políček
dopředu.

Po cestě Tě
zahlédly zvědavé
děti, musíš se
vrátit zpět na
poslední rozcestí,
které jsi prošel.

Na cestě je náledí,
pozor klouže to!
Házej kostkou, když
hodiš 3 a více
popojdi dopředu o
tolik políček, kolik
jsi hodil na kostce.
Když hodiš méně jak
3, vrať se zpět o tolik
políček, kolik jsi
hodil.

Je velký mráz,
musíš si pospíšit,
abys nezmrzl,
popojdi ještě o
jednou tolik, kolik
jsi hodil na kostce
v posledním hodu.


Potkal tě Grinch a
trefil tě sněhovou
koulí, jedno kolo
nehraješ.

Po cestě se Ti
vysypaly všechny
dárky, musíš zpátky
na start do Betléma
(nemusíš už čekat,
až Ti padne na
kostce 6).

Rozkroj jablíčko,
když tam bude
hvězdička, můžeš
postoupit o 4
políčka.

Ukaž pantomimou
ostatním, co by sis
přál od Ježíška.

Vezmi si oříšek
(pokud nemáš, použij
cokoliv podobného),
dej si ho na hlavu,
zvedni jednu nohu a
vydrž než napočítáš
do 10. Pokud to
zvládneš, můžeš
postoupit o 5 políček
dopředu. Pokud
neuspěješ, vracíš se
o 3 políčka zpět.





P.S.

Rádi bychom poděkovali všem, kteří náš časopis jakkoli podporují...zejména paní ředitelce za důvěru a podporu, rodičům za spolupráci a v neposlední řadě moc děkujeme Báře Veretové za pořízení krásné a nápadité fotografie naší redakční rady.

K zimnímu spánku se neukládáme, a proto se již nyní můžete těšit na jarní číslo!

Budeme moc rádi, když nám dáte vědět, jak se vám toto číslo líbilo.

redakční rada:

Izabella Deren (3. tř.)
Lucie Kozáková (3. tř.)
Žofie Kollárová (4. tř.)
Anna Rosová (4. tř.)
Ondřej Bouzek (4. tř.)
Eliška Strnadová (4. tř.)
David Procházka (4. tř.)
Klára Davidová (4. tř.)
Teo Soták (5. tř.)
Daniil Kapacevič (5. tř.)

pod vedením Michaely Strnadové a patronky
čtenářské gramotnosti Jany Poncarové





Šťastný nový
rok
2023!

